


Opas: NCC:n Toimittajaporttaaliin kirjautuminen

- Kirjautuminen Microsoft SSO:n avulla (sivu 3)
- Ensimmäistä kertaa kirjautuminen Microsoft SSO:n avulla (sivu 6)
- Kirjautuminen vaihtoehtoisella kirjautumistavalla, henkilökohtainen salasana kirjautuminen (sivu 12)



Kaksi kirjautumistapaa

Ensisijainen kirjautumistapa – Microsoft Single Sign-On

Ensisijainen kirjautumistapa NCC:n toimittajaportaaliin on Microsoft Single Sign-On (SSO). Jatka seuraavalle sivulle lukeaksesi yksityiskohtaiset ohjeet kirjautumiseen.

Vaihtoehtoinen kirjautumistapa – Henkilökohtainen salasana

Jos sinulla on hankaluuksia kirjautua Microsoft SSO-kirjautumisella ja haluat kirjautua toisella tapaa, jatka oppaan sivulle 12 – vaihtoehtoisen kirjautumismetodin ohjeisiin.

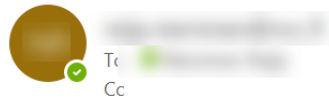
Single Sign-On

Kirjautuminen Microsoft SSO:n avulla

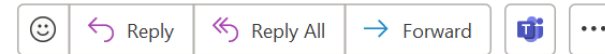
Kuinka kirjaudun NCC:n Toimittajaportaaliin?

Kirjaudu Toimittajaportaaliin sivulta <https://www.ncc.fi/liikekumppaneille/toimittajaportaali/> tai sähköpostilla vastaanottamasi linkin/kutsun kautta.

Tarjouspyyntö - [Redacted]



To
Cc



pe 3.5.2024 16.29

Click here to download pictures. To help protect your privacy, Outlook prevented automatic download of some pictures in this message.



NCC Hankintaportaali

Hanke [Redacted]

Hei,
Pyydämme jättämään tarjouksenne Test 3.5.2024 hankkeeseen [Redacted].
Kaikki tarjouspyynnön liitteet ovat ladattavissa NCC:n Toimittajaportaalissa.

Toimittajaportaali on apuväline, joka helpottaa NCC:n ja toimittajien välistä yhteistyötä.
Portaalissa voit osallistua tarjouskilpailuun hyväksymällä ja jättämällä tarjouksen tai hylätä tarjouspyynnön ja nähdä kaikki meneillään olevat tehtävät ja sopimukset NCC:n kanssa.

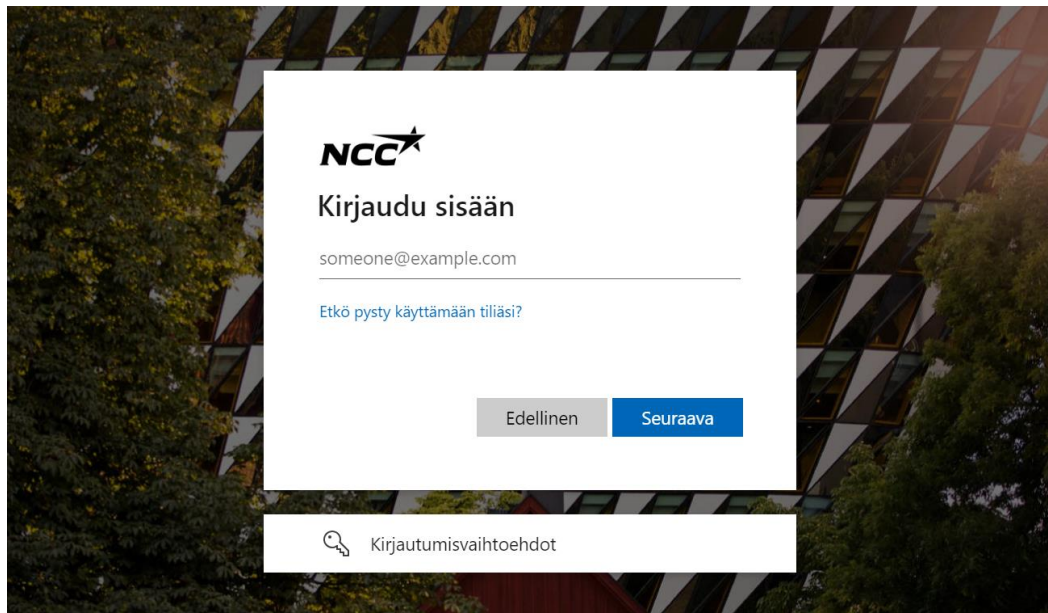
Tarjouspyyntöön liittyvät toiminnot ja asiakirjat ovat käytettävissä vain tarjousajan määräaikaan saakka. Ottakaa yhteyttä allekirjoittaneeseen, jos toivotte tarjouksen jättöajan pidentämistä.
Tämä sähköposti on lähetetty Yhteyshenkilölle [Redacted].
Voit kirjautua sisään napsauttamalla seuraavaa linkkiä: [Toimittajaportaali](#)

Lisätietoja englanniksi https://nccprod.service-now.com/sp?id=kb_article&sys_id=5ddd5cfb1b1c6010048bfc4e0d4bcb78. Jos sinulla on kysyttävää tai ongelmia kirjautumisessa, ota yhteyttä Service Deskiimme numerossa +358 10 507 5566. Käyttäjöpas ja lisätietoja on osoitteessa www.ncc.fi/liikekumppaneille/toimittajaportaali
Ystävällisin terveisin



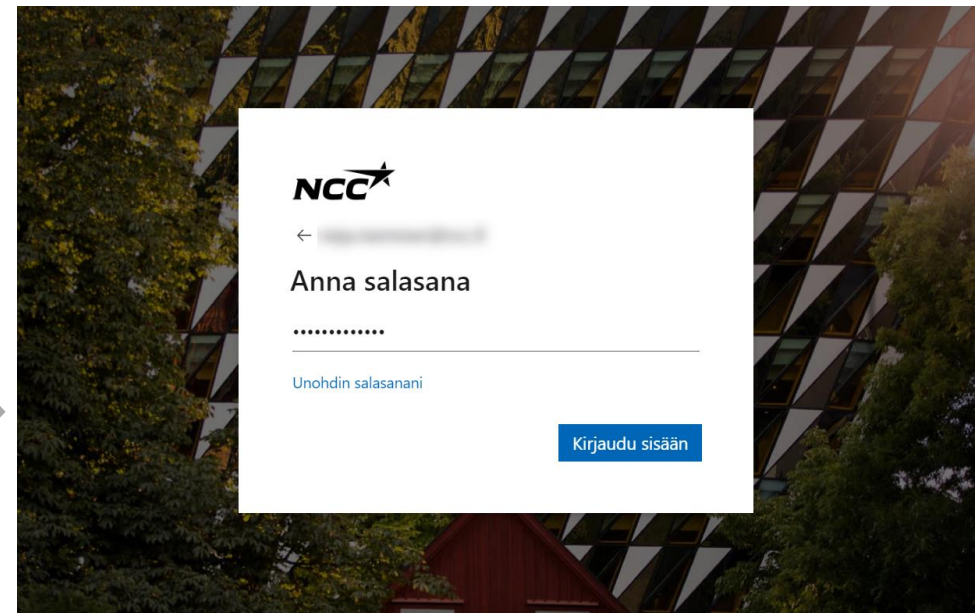

Kirjautuminen Microsoft SSO:n avulla

Jos sinulla on sähköpostiosoitteeseesi liitetty Microsoft-tili, kirjaudu sisään helposti monivaiheisen tunnistautumisen (SMS/puhelin) jälkeen.



The screenshot shows the NCC login interface. At the top left is the NCC logo. Below it, the text "Kirjaudu sisään" is displayed. A text input field contains the email address "someone@example.com". Below the input field is a link that says "Etkö pysty käyttämään tiliasi?". At the bottom of the form are two buttons: "Edellinen" (grey) and "Seuraava" (blue). Below the main form is a search bar with a magnifying glass icon and the text "Kirjautumisvaihtoehdot".

Kirjaudu sisään Microsoft-tiliisi yhdistetyllä sähköpostiosoitteella.



The screenshot shows the NCC login interface at the password entry stage. At the top left is the NCC logo. Below it, a back arrow and a blurred email address are visible. The text "Anna salasana" is displayed. A password input field is filled with dots. Below the input field is a link that says "Unohdin salasananani". At the bottom right of the form is a blue button labeled "Kirjaudu sisään".

Anna Microsoft-tiliisi liitetty salasana.

Single Sign-On

Kirjautuminen ensimmäisellä
kerralla Microsoft SSO:n avulla

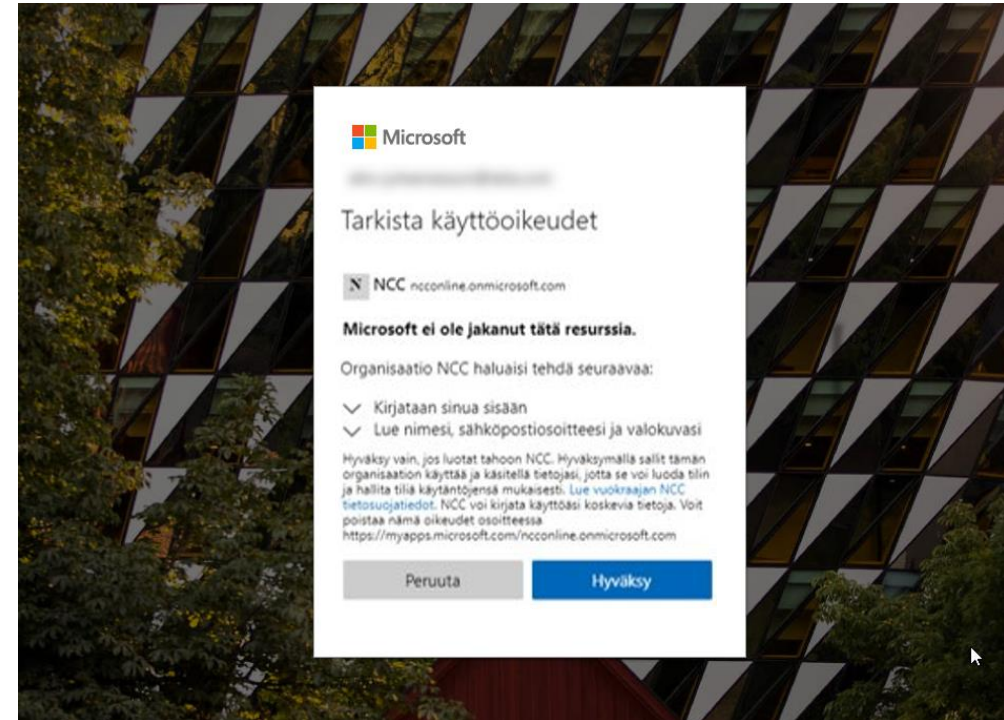
Sähköpostikutsu NCC:ltä

Kirjautumiskutsun saadaksesi sähköpostiosoitteesi on oltava rekisteröity NCC:n toimittajaportalissa, joko NCC:n yhteyshenkilön tai jo NCC:n toimittajaportaaliiin rekisteröityneen kollegasi toimesta.

Napsauta kutsusähköpostissa olevaa linkkiä.

Mistä kirjaudun toimittajaportaaliiin?

Kirjaudu Toimittajaportaaliiin sivulta <https://www.ncc.fi/liikekumppaneille/toimittajaportaalii/> tai sähköpostilla vastaanottamasi linkin/kutsun kautta.

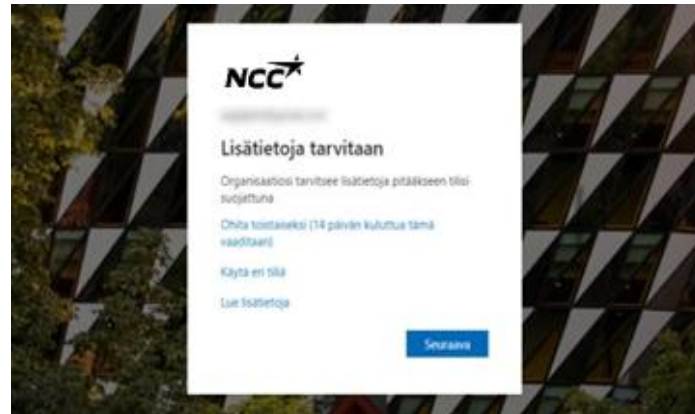


Anna vaaditut oikeudet NCC:lle valitsemalla "Hyväksy".

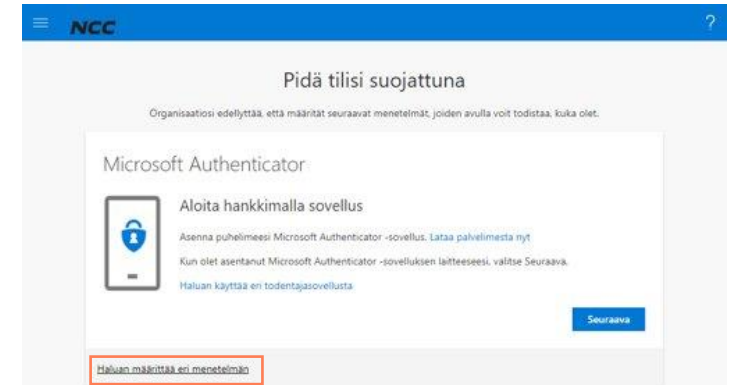
Määritä kirjautumistapa



Kun kirjaudut toimittajaportaalii sähköpostilla vastaanottamasi linkin tai NCC:n nettisivujen kautta, sinut ohjataan kirjautumismetodin määrittämiseen.



NCC käyttää monivaiheista tunnistautumista ja sinun on määritettävä menetelmä kirjautuessasi ensimmäistä kertaa. Jatka tilisi määrittämistä napsauttamalla "seuraava".



Suosittellemme, että valitset "Haluan määrittää toisen menetelmän".

Kaksivaiheinen tunnistautuminen

Pidä tilisi suojattuna

Organisaatioi edellyttää, että määrittät seuraavat menetelmät, joiden avulla voit todistaa, kuka olet.

Microsoft Authenticator

Aloita hankkimalla sovellus

Asenna puhelimeesi Microsoft Authenticator -sovellus. Lataa puhelimesta nyt

Kun olet asentanut Microsoft Authenticator -sovelluksen laitteeseesi, valitse Seuraava.

Haluan käyttää eri menetelmän

Valitse eri menetelmä

Mitä menetelmää haluat käyttää?

- Authenticator-sovellus
- Authenticator-sovellus
- Puhelin**

Seuraava

Valitse "puhelin".

Pidä tilisi suojattuna

Organisaatioi edellyttää, että määrittät seuraavat menetelmät, joiden avulla voit todistaa, kuka olet.

Puhelin

Voit todistaa, kuka olet, vastaamalla puhelun puhelimesi tai lähettämällä koodin tekstiviestitse puhelimesi.

Mitä puhelinnumeroa haluat käyttää?

Finland (+358)

Lähetä minulle koodi tekstiviestinä

Soita minulle

Message and data rates may apply. Valitsemalla Seuraava hyväksyt Palveluehdot ja Tietosuoja- ja evästeetiedot.

Seuraava

Haluan määrittää eri menetelmän

Valitse maa ja matkapuhelinnumerosi. Saat koodin tekstiviestillä, ellei valitse toisin.

Pidä tilisi suojattuna

Organisaatioi edellyttää, että määrittät seuraavat menetelmät, joiden avulla voit todistaa, kuka olet.

Puhelin

Lähetimme juuri kuusi numeroinen koodin numeroon [redacted]. Anna alla oleva koodi.

317908

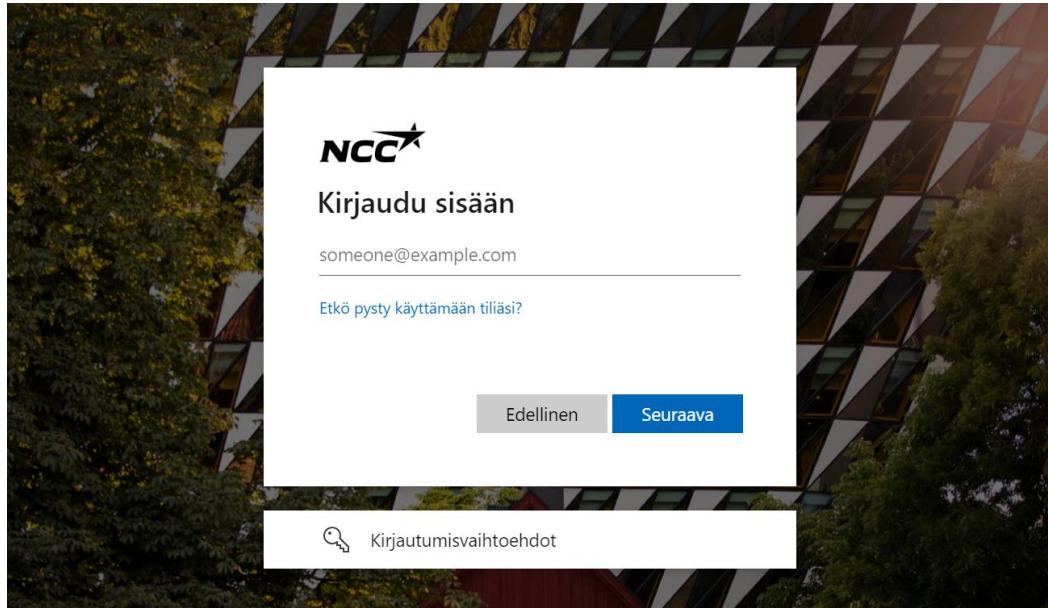
Lähetä koodi uudelleen

Edellinen Seuraava

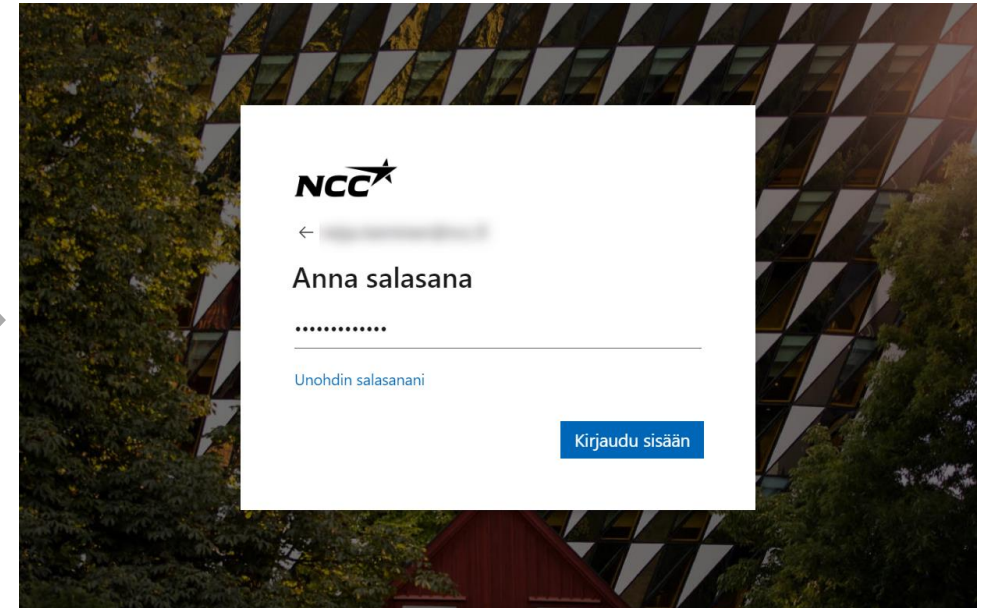

Haluan määrittää eri menetelmän

Syötä saamasi 6-numeroinen koodi ja klikkaa "seuraava". Jos et saa koodia, voit valita "Lähetä koodi uudelleen".

Kirjaudu sisään Microsoft-tililläsi



The screenshot shows the NCC login interface. At the top left is the NCC logo. Below it, the text "Kirjaudu sisään" is displayed. A text input field contains the email address "someone@example.com". Below the input field is a link that says "Etkö pysty käyttämään tiliasi?". At the bottom of the form are two buttons: "Edellinen" (Previous) and "Seuraava" (Next). Below the main form is a search bar with a magnifying glass icon and the text "Kirjautumisvaihtoehdot".



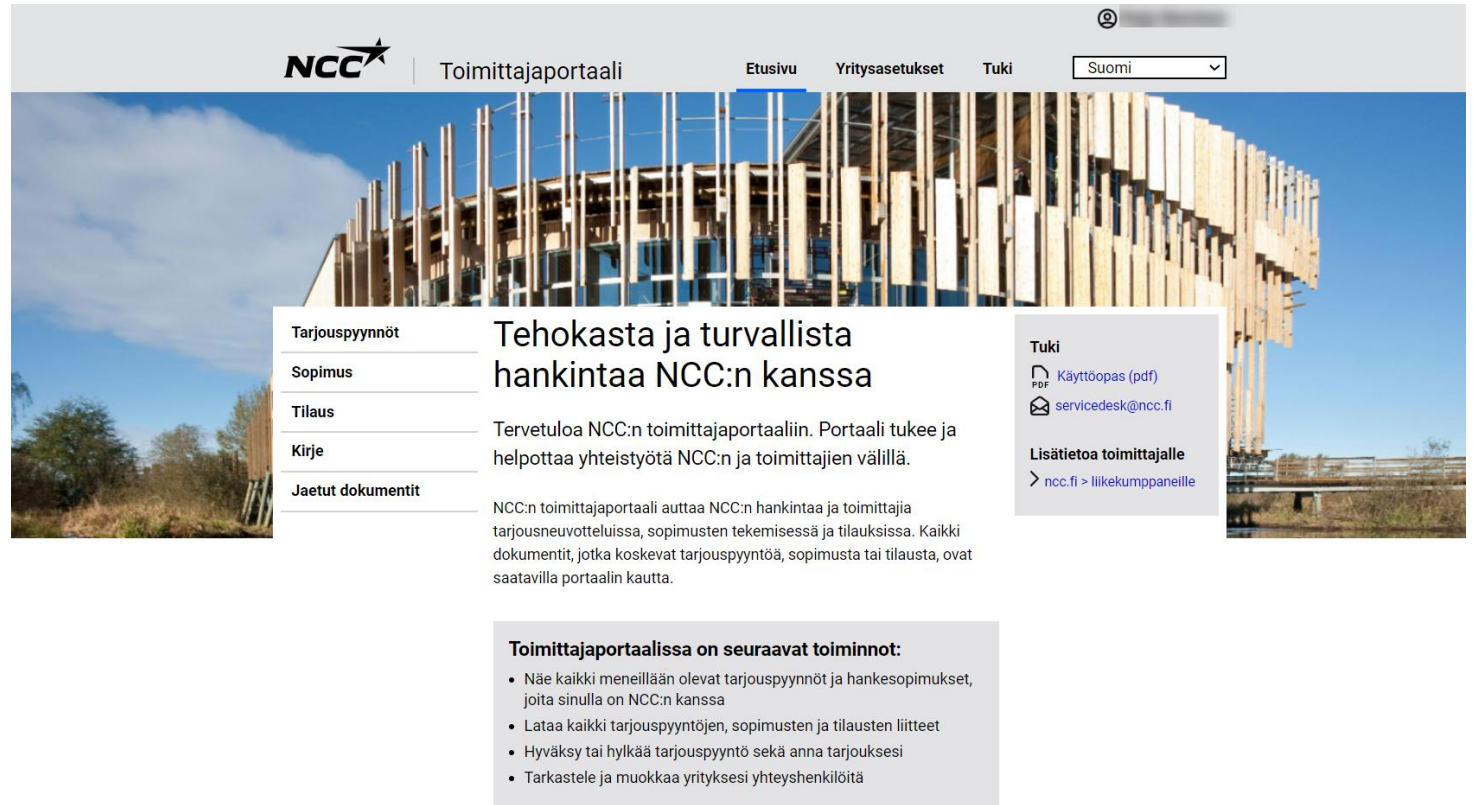
The screenshot shows the NCC login interface at the password entry stage. At the top left is the NCC logo. Below it, a back arrow and a blurred email address are visible. The text "Anna salasana" is displayed. A password input field is filled with dots. Below the input field is a link that says "Unohdin salasananani". At the bottom right of the form is a blue button labeled "Kirjaudu sisään".

Kirjaudu sisään sähköpostiosoitteella, jonka otit käyttöön Microsoft-tilin kautta edellisessä vaiheessa.

Anna salasana, jonka olet liittänyt Microsoft-tiliisi.

Valmista!

- Olet nyt NCC:n toimittajaportalissa.
- Seuraavalla kerralla kirjaudu sisään helposti suoraan SSO:n avulla, ohjeet dioissa 4-5.
- Kirjaudu toimittajaportaaliiin sivulta <https://www.ncc.fi/liikekumppaneille/toimittajaportaaali/> tai sähköpostilla vastaanottamasi linkin/kutsun kautta.



NCC | Toimittajaportaaali | Etusivu | Yrityasetukset | Tuki | Suomi

Tarjouspyynnöt

Sopimus

Tilaus

Kirje


Jaetut dokumentit


Tehokasta ja turvallista hankintaa NCC:n kanssa

Tervetuloa NCC:n toimittajaportaaliiin. Portaali tukee ja helpottaa yhteistyötä NCC:n ja toimittajien välillä.

NCC:n toimittajaportaaali auttaa NCC:n hankintaa ja toimittajia tarjousneuvotteluissa, sopimusten tekemisessä ja tilauksissa. Kaikki dokumentit, jotka koskevat tarjouspyyntöä, sopimusta tai tilausta, ovat saatavilla portaaliiin kautta.

Tuki

 [Käyttöopas \(pdf\)](#)

 servicedesk@ncc.fi

Lisätietoa toimittajalle

[> ncc.fi > liikekumppaneille](#)

Toimittajaportalissa on seuraavat toiminnot:

- Näe kaikki meneillään olevat tarjouspyynnöt ja hankesopimukset, joita sinulla on NCC:n kanssa
- Lataa kaikki tarjouspyyntöjen, sopimusten ja tilausten liitteet
- Hyväksy tai hylkää tarjouspyyntö sekä anna tarjouksesi
- Tarkastele ja muokkaa yrityksesi yhteyshenkilöitä

Henkilökohtaisella salasanalla kirjautuminen

- Vaihtoehtoinen kirjautumistapa

Valitse vaihtoehtoinen kirjautumistapa – *henkilökohtaisella salasanalla kirjautuminen*

Voit helposti määrittää vaihtoehtoisen kirjautumismenetelmän käytön itse:

- Klikkaa kutsusähköpostissa olevaa linkkiä

Tai

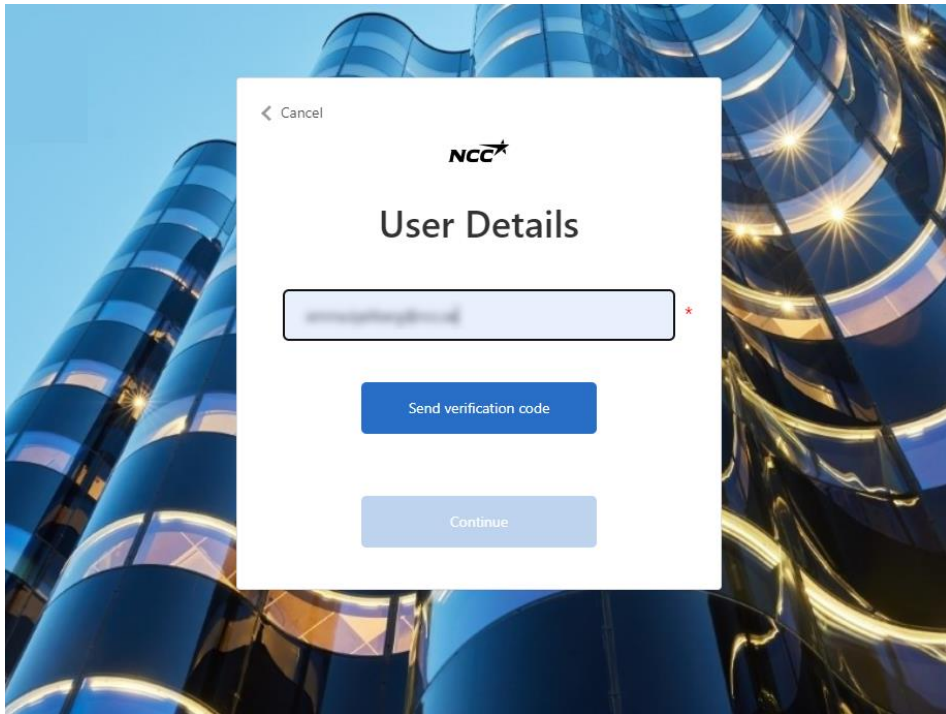
- Klikkaa linkkiä: Ongelmia kirjautumisen kanssa? *Vaihda kirjautumismetodi henkilökohtaisella salasanalla kirjautumiseen täältä [verkkosivuillamme](#).*

Jos vaihtoehtoisen kirjautumismenetelmän käynnistäminen ei onnistu, ota yhteyttä NCC:n ostajaan, joka voi auttaa sinua kirjautumistavan määrittämisessä.

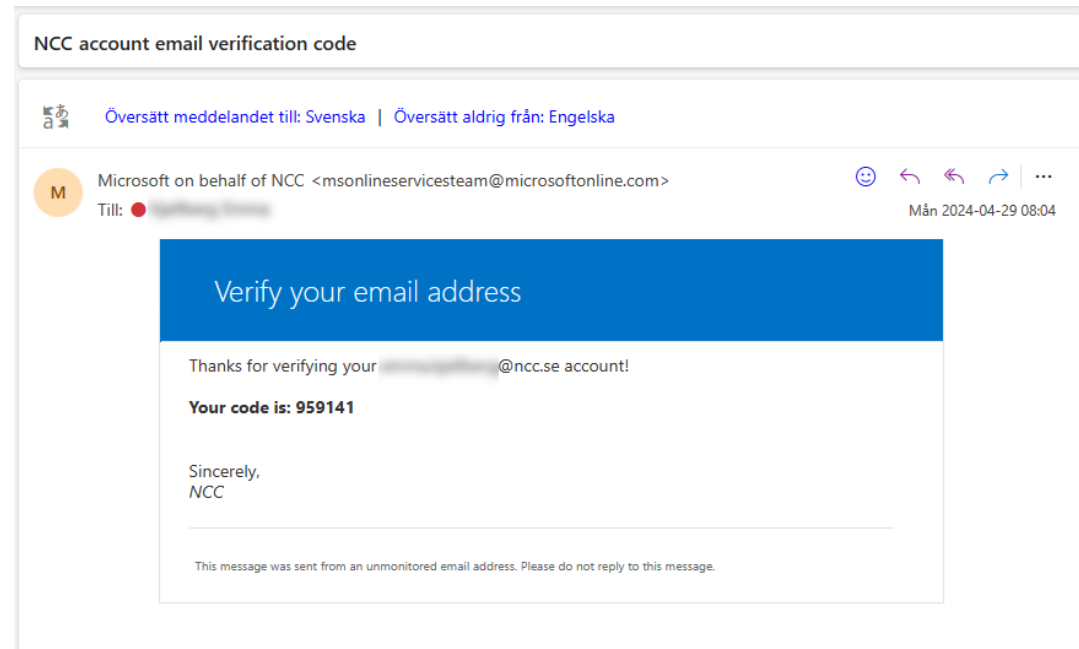
Kirjautuminen ensimmäisellä kerralla

Jos ostaja lähettää sinulle kirjautumiskutsun tällä kirjautumismenetelmällä , **klikkaa sähköpostin alareunassa olevaa linkkiä.**

1. Syötä sähköpostiosoitteesi

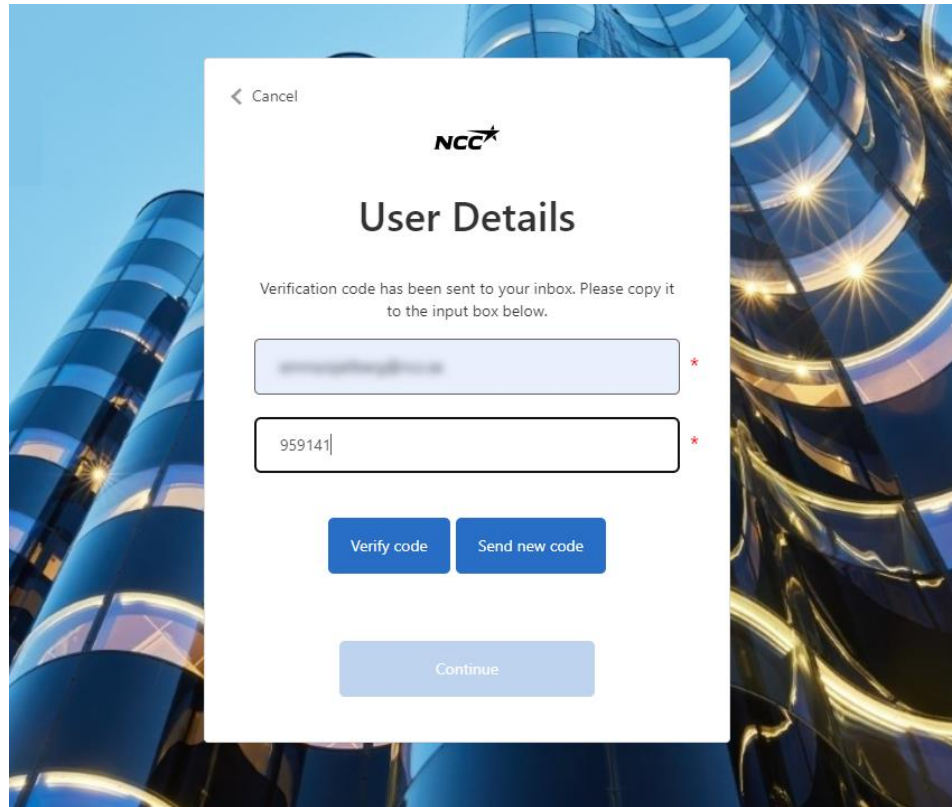


2. Vahvistuskoodi lähetetään rekisteröityyn sähköpostiisi



Kirjautuminen ensimmäisellä kerralla

3. Syötä sähköpostilla vastaanottamasi koodi



< Cancel

NCC

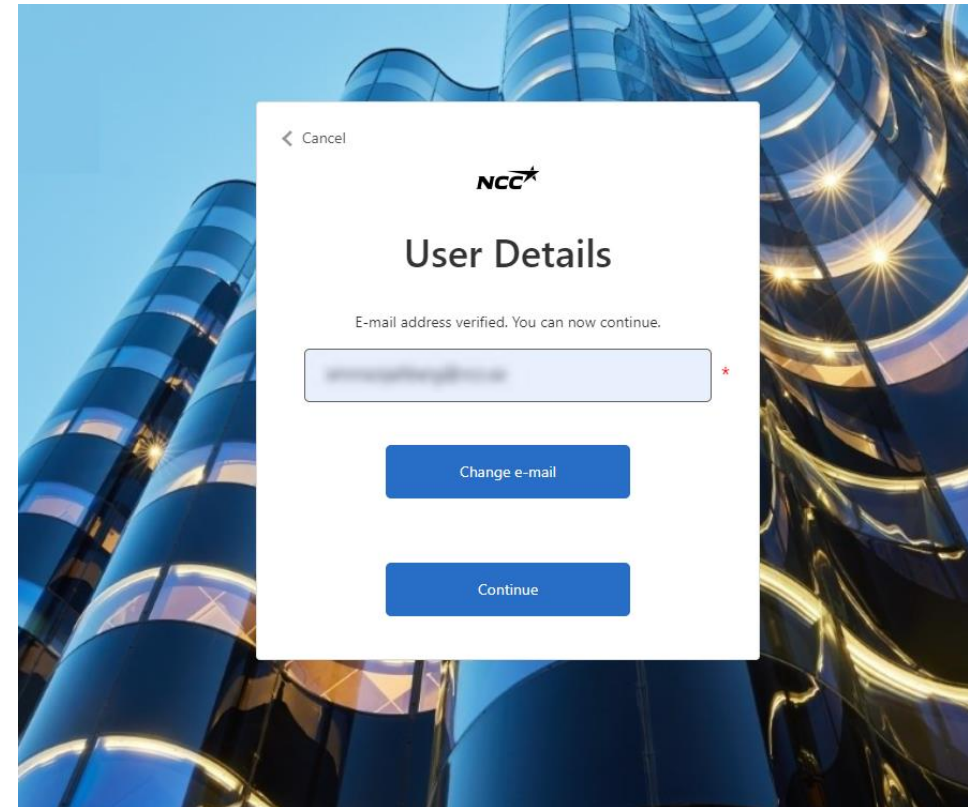
User Details

Verification code has been sent to your inbox. Please copy it to the input box below.

Verify code Send new code

Continue

4. Sähköposti on nyt vahvistettu ja voit klikata "jatka"



< Cancel

NCC

User Details

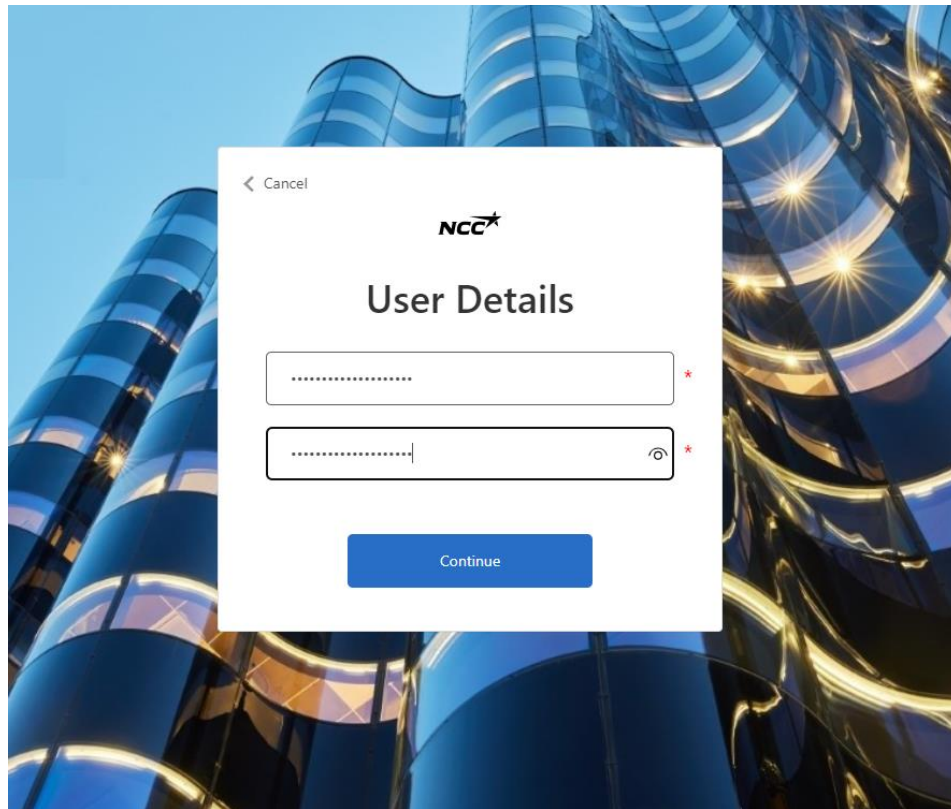
E-mail address verified. You can now continue.

Change e-mail

Continue

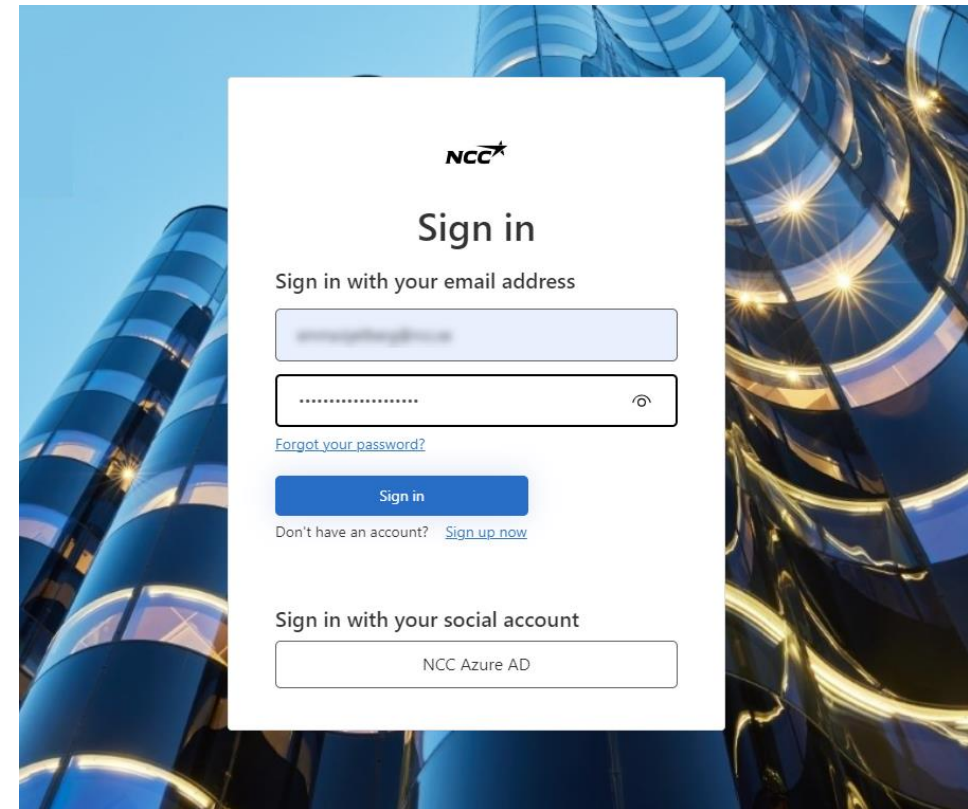
Kirjautuminen ensimmäisellä kerralla

5. Luo oma salasanasi toimittajaportaaliin



The screenshot shows a mobile application interface for creating a user account. At the top left, there is a back arrow and the text "Cancel". The NCC logo is centered at the top. Below the logo, the title "User Details" is displayed. There are two input fields: the first is for a name, and the second is for a password, which includes a visibility toggle icon (an eye) and a red asterisk indicating a required field. A blue "Continue" button is positioned at the bottom of the form.

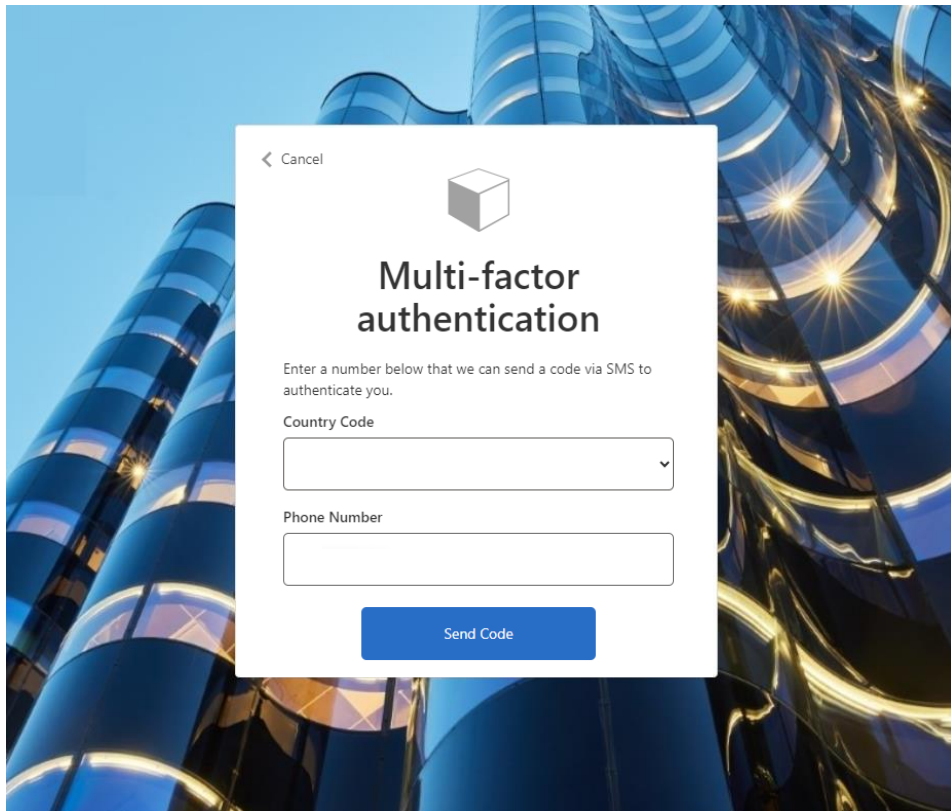
6. Aloita kirjautuminen toimittajaportaaliin



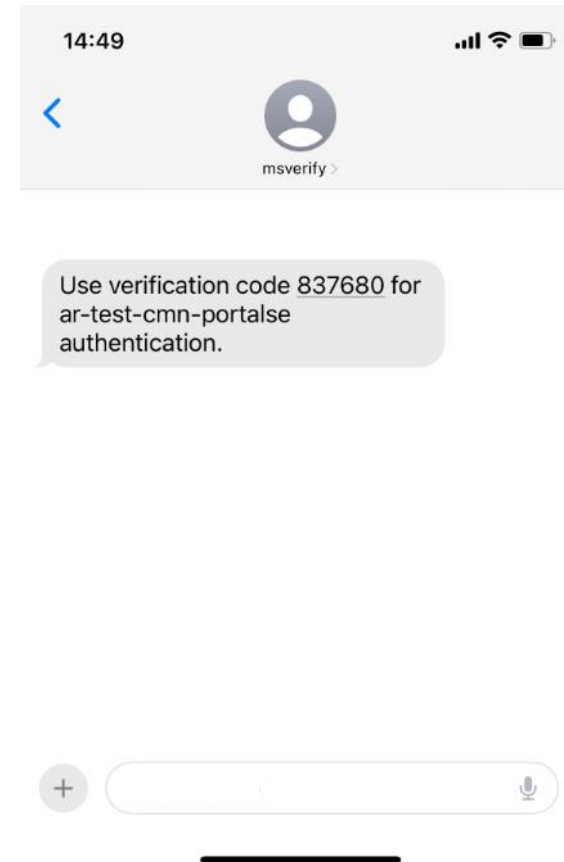
The screenshot shows the NCC sign-in screen. At the top, the NCC logo is displayed. The title "Sign in" is centered. Below the title, the text "Sign in with your email address" is shown. There are two input fields: the first is for an email address, and the second is for a password, which includes a visibility toggle icon (an eye) and a red asterisk. Below the password field, there is a link for "Forgot your password?". A blue "Sign in" button is located below the input fields. Below the button, there is a link for "Don't have an account? Sign up now". At the bottom, the text "Sign in with your social account" is displayed, followed by a button labeled "NCC Azure AD".

Kirjautuminen ensimmäisellä kerralla

7. Anna puhelinnumerosi monivaiheista tunnistautumista varten

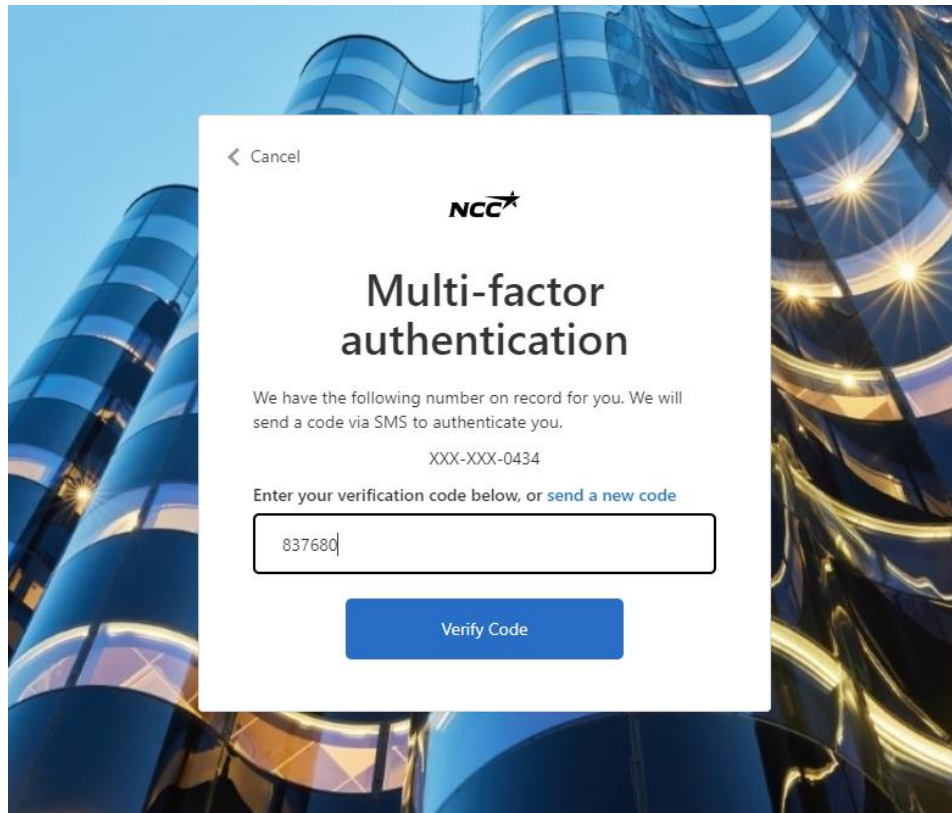


8. Vastaa koodin tekstiviestillä

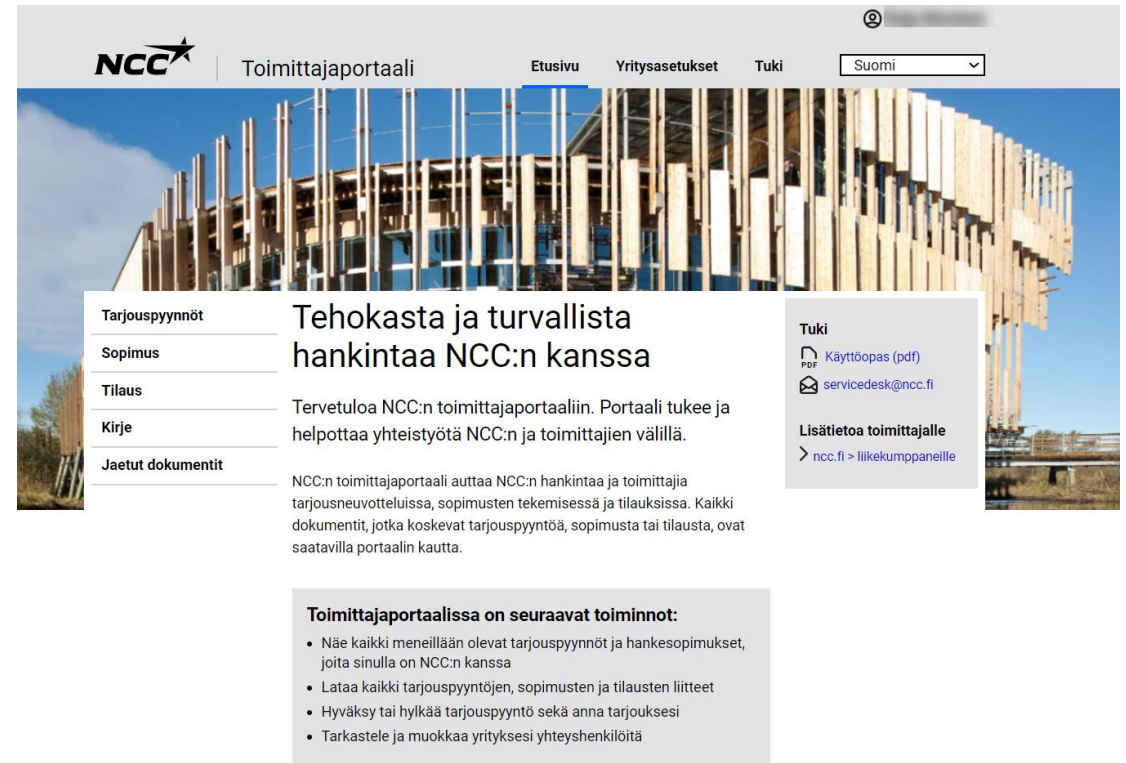


Kirjautuminen ensimmäisellä kerralla

9. Syötä tekstiviestillä saamasi koodi



10. Olet nyt kirjautunut toimittajaportaaliin



Kirjautuminen jatkossa

Tilisi on määritetty, ja jatkossa aloitat automaattisesti kirjautumissivulta ja seuraat alla olevia ohjeita:

